



Anderstein

Baanbezetting en spelgedrag leden

2018-2021 YTD April

Definities



- Ronde = 9H of 18H ronde = Reservering = Niet-unieke speler
- Voor standaardmaat is gekozen '9H-equivalent' d.w.z. een 9H-ronde is 1x '9H-equivalent' en een 18H-ronde =2x '9H-equivalent'
- Veel-speler:
 - = > 2 rondes per week*
 - => 27 holes = 3* 9H-equivalent per week
- YTD = Year to Date (is cumulatief jaar t/m bepaalde maand)

* Omdat door de COVID-19 maatregelen er vaak alleen nog maar 9H-rondes geboekt konden worden geeft het aantal rondes per week een vertekend beeld voor definitie van veel-speler in 2020 en 2021 → overgegaan naar alternatieve definitie van veel-speler van ≥ 27 holes per week; deze definitie is nl niet afhankelijk van soort geboekte rondes



Baanbezetting Anderstein

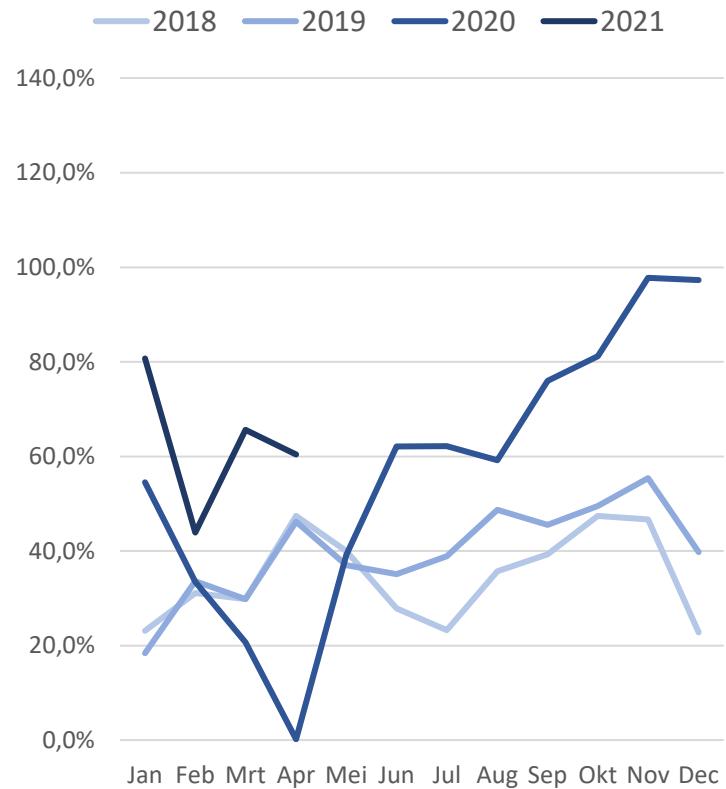
Clubleden en Niet-leden

2018 – 2021 YTD April

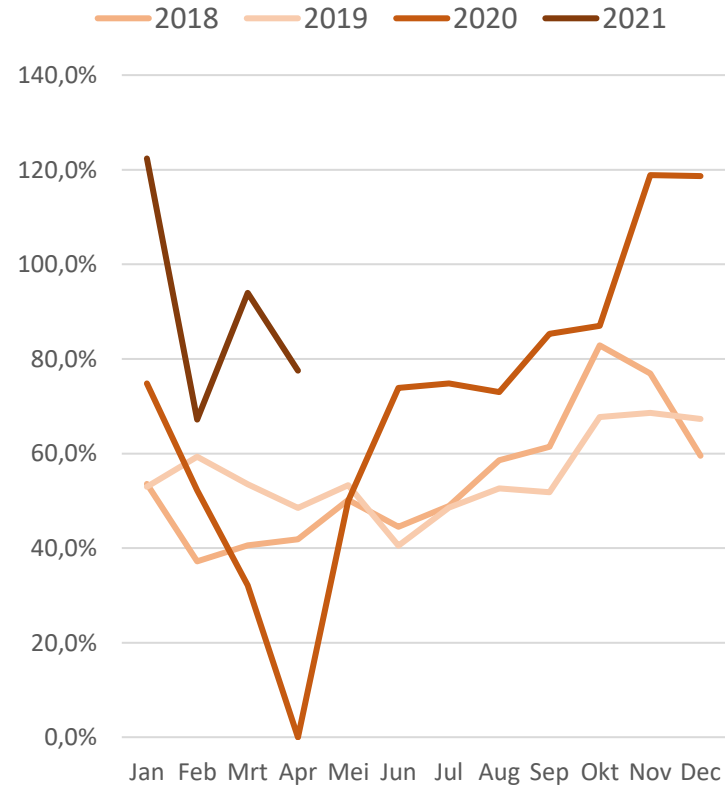
Baanbezetting is over alle lussen toegenomen; bezetting Vallei trekt iets bij



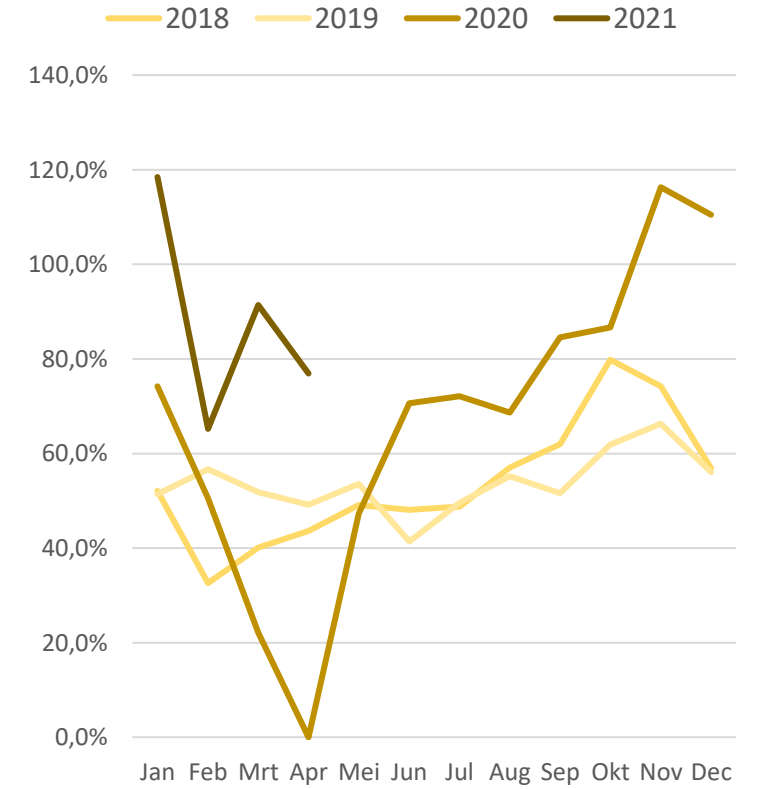
Bezetting Vallei



Bezetting Heuvelrug



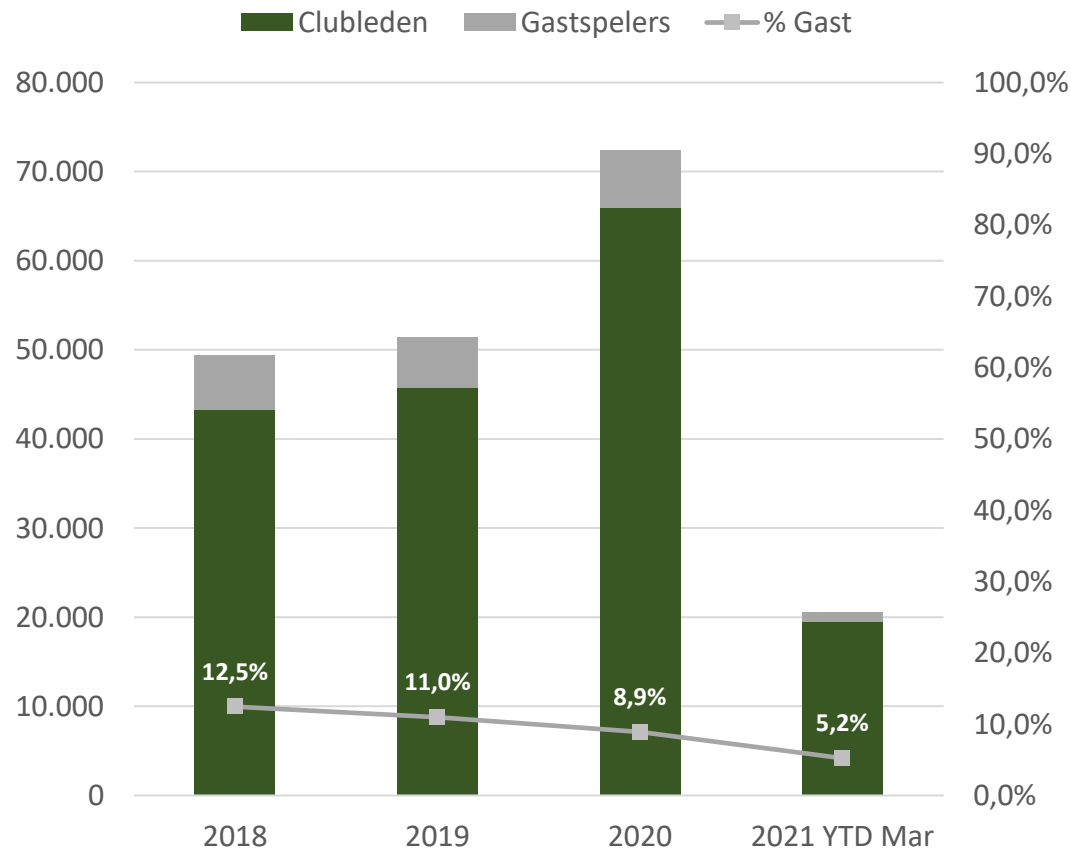
Bezetting Heide



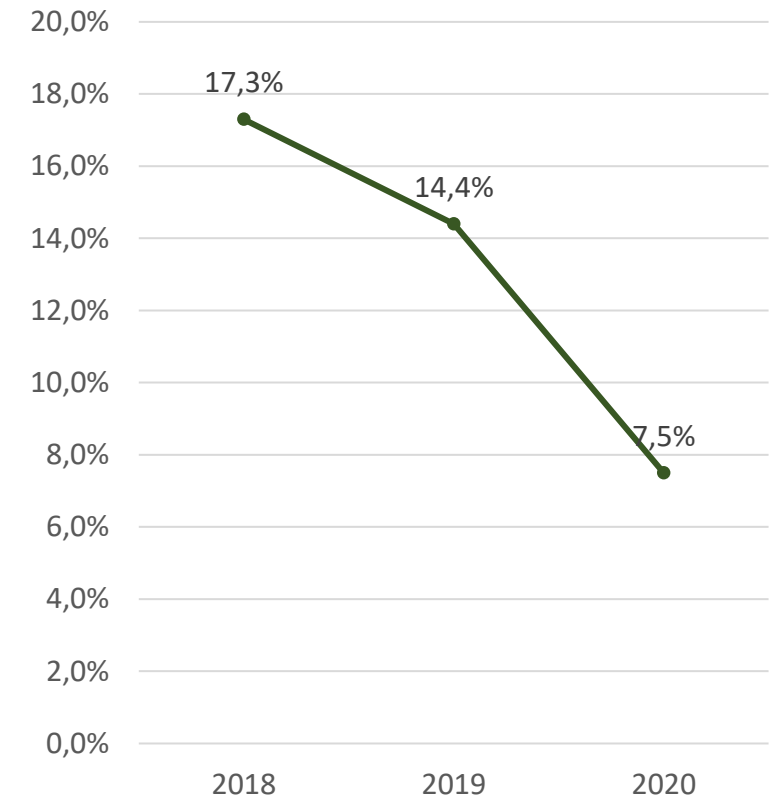
Aandeel niet-leden en wedstrijden afgenomen door COVID-19 in 2020/2021; echter ook pre-COVID was al afname te zien



Aantal reserveringen en % gastspelers



% Wedstrijden



Helaas kon geen onderscheid gemaakt worden in introducées, greenfeespelers en anderen bij de niet-leden



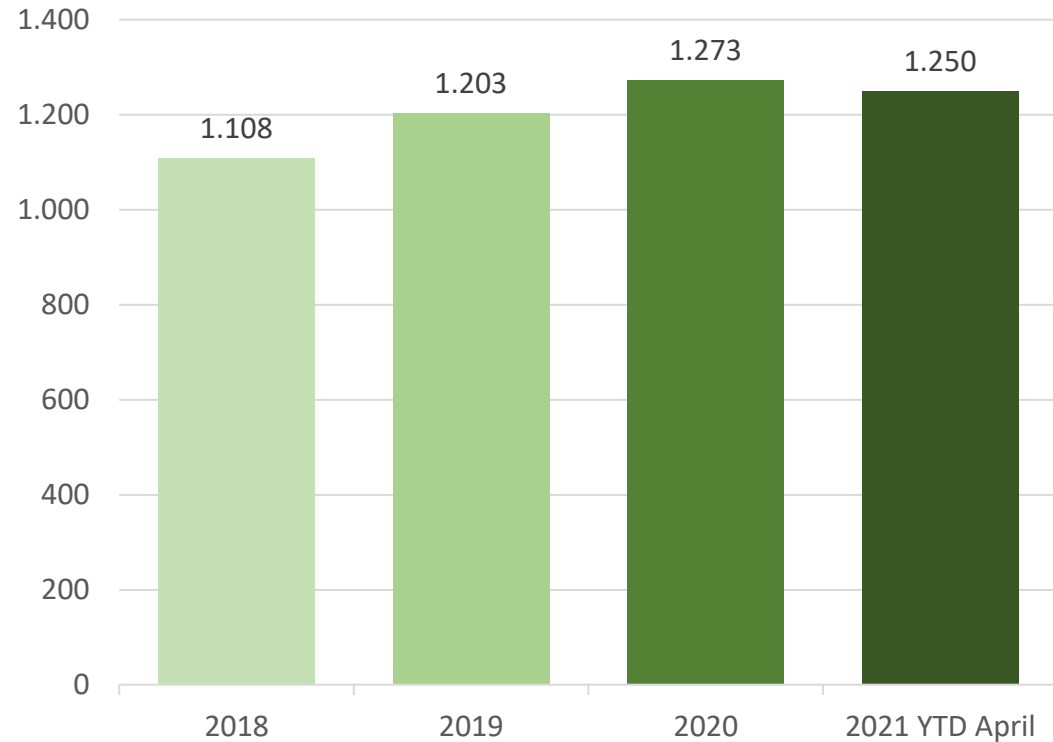
Spelgedrag leden Anderstein

2018 – 2021 YTD April

15% Toename van # spelende leden in periode 2018-2020



Aantal unieke spelers-leden per jaar

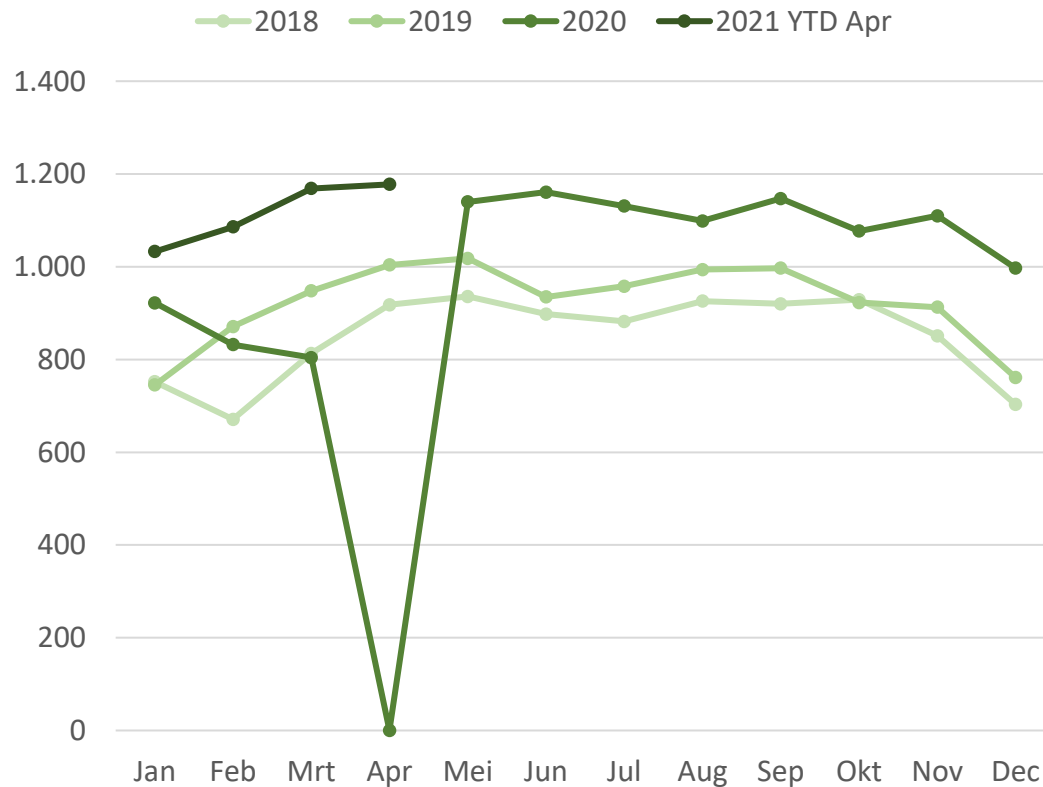


- Toenamen aantal spelende leden ten gevolge van toename aantal leden van Anderstein
- NB Cijfers voor 2021 zijn nog niet representatief omdat het slechts een beperkte periode betreft waarin überhaupt minder gespeeld wordt door leden wegens de weersomstandigheden

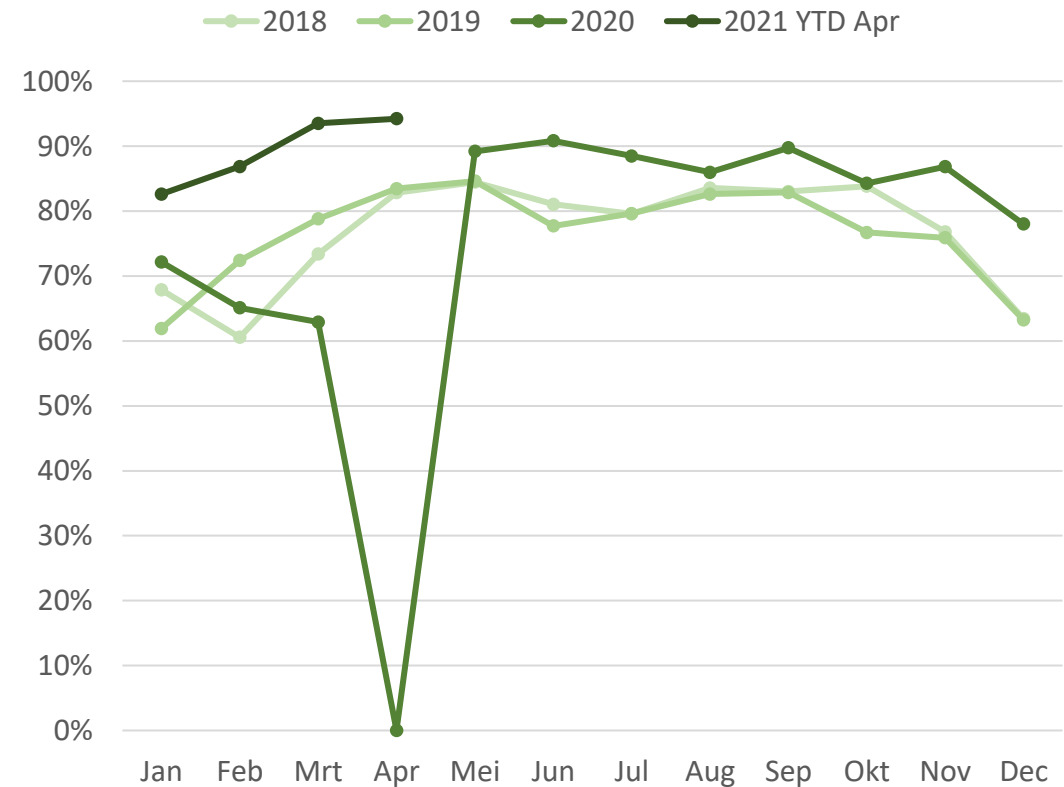
Naast toename aantal leden op zichzelf, toename % spelende leden per maand ten gevolge van COVID-19



Aantal unieke spelers-leden per maand



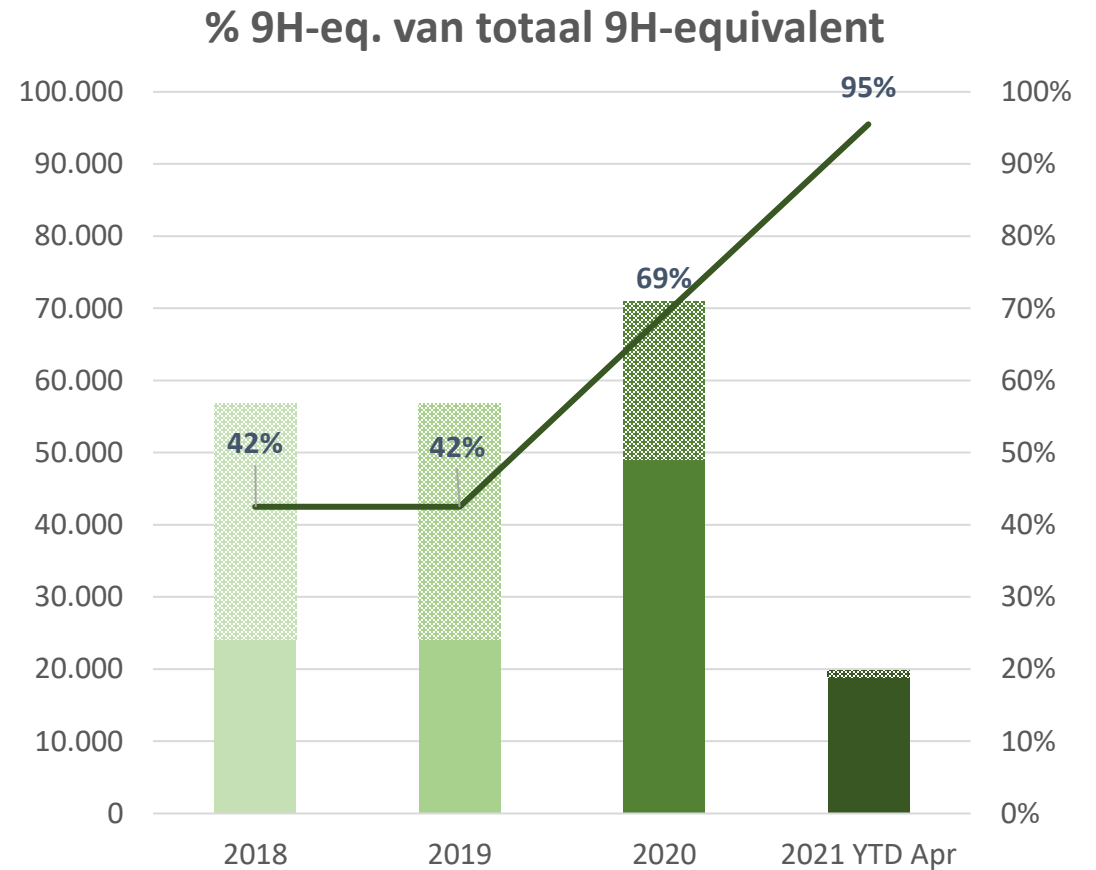
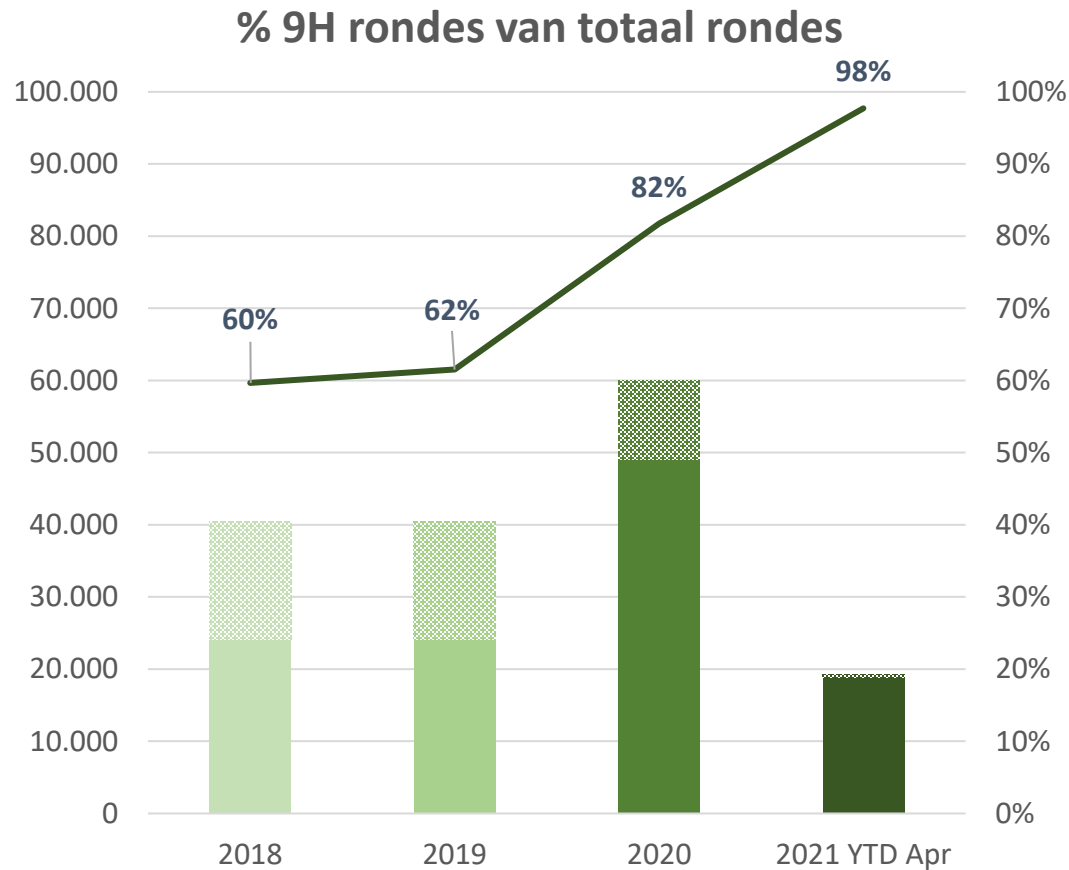
% Spelende leden van totaal spelers jaar



Door de COVID maatregelen is het aandeel 9H-rondes sterk toegenomen; dit is waarschijnlijk geen blijvende situatie



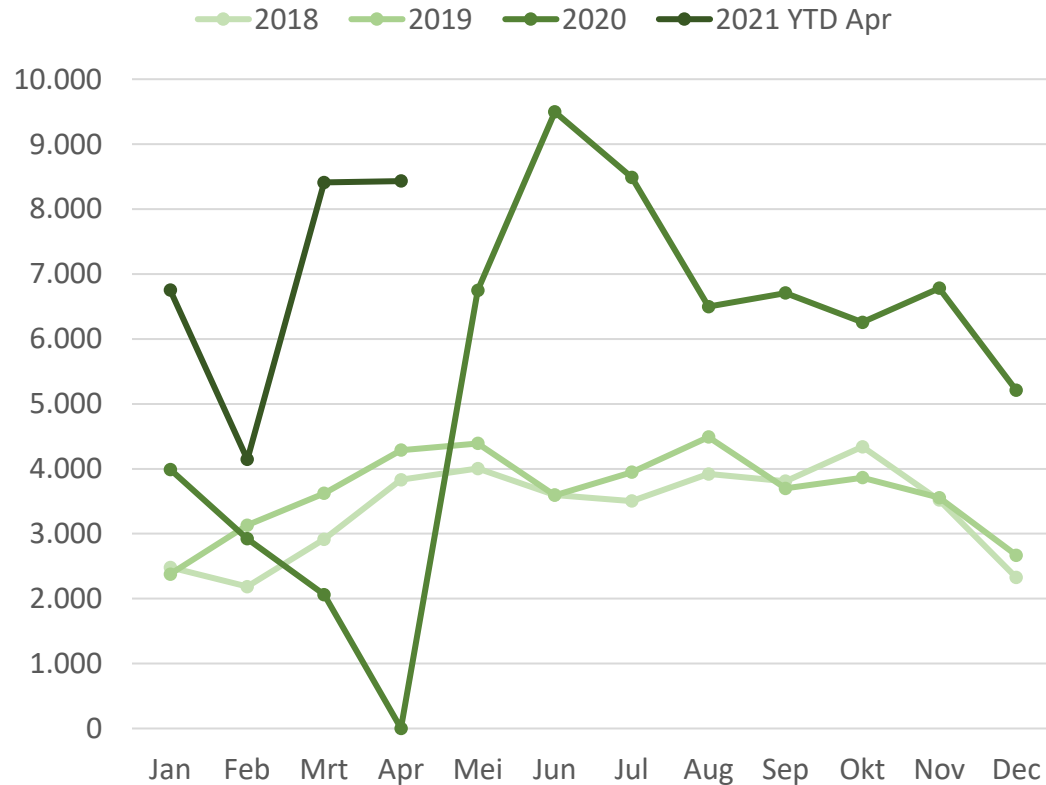
Periode 2018-2020: Groei aantal rondes +48%, groei aantal 9H-eq. + 25%



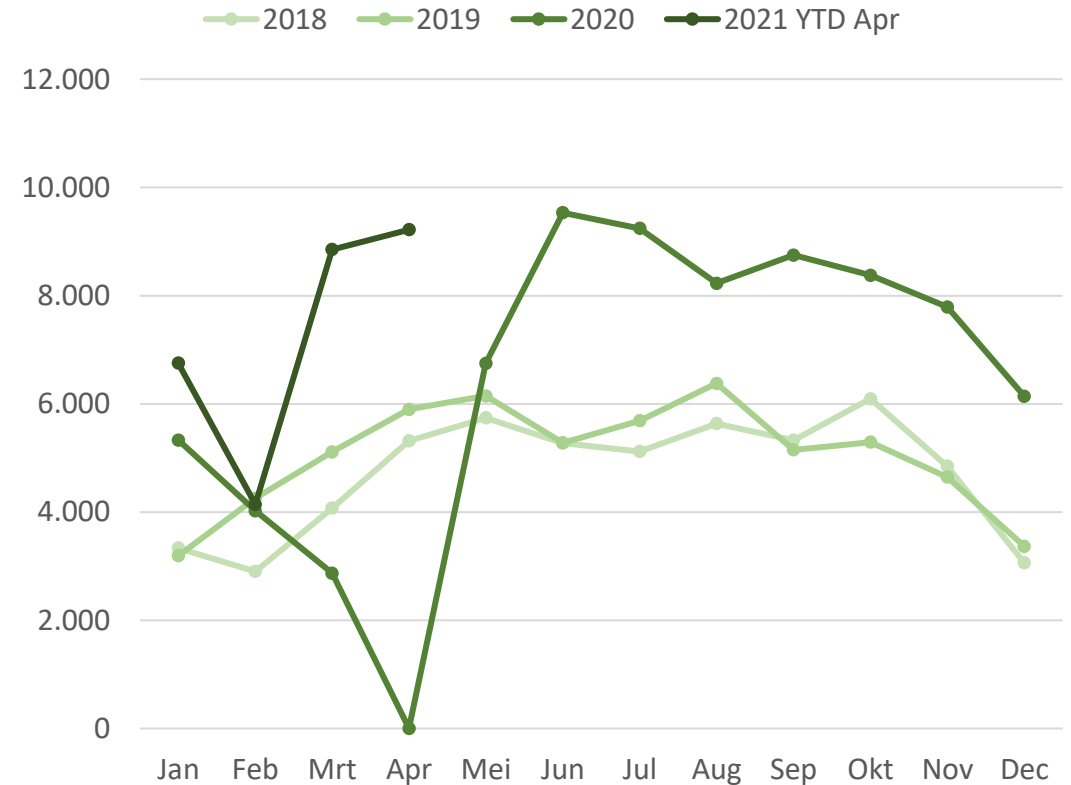
Met name door COVID-19 wordt er meer gespeeld door leden in 2020 en 2021



Aantal leden rondes per maand



Aantal 9H-equivalenten per maand



In 2018/2019 spelgedrag per lid redelijk stabiel; in 2020 en 2021 intensiever baangebruik per lid door COVID-19



Op basis van totaal jaarcijfers

Totaal jaar	2018	2019	2020
Unieke spelers	1.108	1.203	1.278
Rondes	40.422	43.620	65.162
%9H-rondes	60%	62%	82%
9H-equivalenten	56.737	60.410	77.050
%9H-equivalenten	42%	44%	69%

- In 2020 en 2021 is het aandeel 9H-rondes toegenomen door de COVID-19 maatregelen
- Vertekend beeld in 2021 door beperkt aantal maanden

Op basis van 12-maands gemiddelden

Gemiddeld per maand	2018	2019	2020	2021 YTD April
Unieke spelers	850	922	1.038	1.117
% Totaal spelers per jaar	77%	77%	81%	89%
Rondes/maand	3.369	3.635	5.924	6.935
%9H-rondes	60%	62%	82%	96%
# Rondes/speler/week*	0,9	0,9	1,3	1,4
9H-equivalenten/maand	4.728	5.034	7.004	7.243
%9H-equivalenten*	42%	44%	69%	91%
# 9H-eq./speler/week	1,3	1,3	1,6	1,5

- Omdat niet alle spelers in het jaar elke maand spelen, is gekozen om voor het gemiddeld aantal rondes per speler per week te kijken naar maand periodes; dit geeft een beter beeld per spelend lid in de maand dan naar jaargemiddelden te kijken
- In 2020 gemiddelde van 11 maanden, maand april was baan volledig gesloten

Aandeel 'veel-spelers' in COVID-19 tijd toegenomen; in 2018/2019 redelijk stabiel beeld



Op basis van 12-maands gemiddelden

Gemiddeld per maand	2018	2019	2020	2021 YTD April
Veel-spelers (>= 27 holes/week)	66	67	128	129
Contributie veel-spelers / spelers maand	8%	7%	12%	12%
Contributie veel-spelers aan 9H-eq. / maand	24%	23%	31%	28%
# Rondes/speler/week	2,3	2,4	3,0	3,3
# 9H-eq./speler/week	3,9	3,9	3,9	3,6

Op jaarbasis is contributie veel-spelers aan totaal lager dan o.b.v. gemiddelde per maand omdat niet alle leden regelmatig elke maand spelen door het jaar heen

Totaal jaar	2018	2019	2020
Contributie veel-spelers aan totaal spelers	2,5%	2,9%	3,7%
Contributie veel-spelers aan 9H-eq. / maand	10,5%	9,9%	11,6%